



Sammy NetWorks

第9期 ● 中間報告書

2007年4月1日から2007年9月30日まで

証券コード：3745



と言わせるコンテンツを創造し、
発信し続ける会社です。

コンテンツ事業

● アミューズメントオンライン事業

インターネットのPC領域において、パチスロ・パチンコゲームアプリによるサービスを主に展開しております。

● muPass (ミューパス) 事業

携帯電話の赤外線を使い、音楽・画像・情報系コンテンツを配信するサービスを主に展開しております。

● ポイントメディア事業

インターネット上でユーザーがショッピングや資料請求をおこなうことで、ポイントを貯め、換金できる広告収入をベースとしたポイント事業を展開しております。

● アミューズメントモバイル事業

モバイル領域において、パチスロ・パチンコゲームや各種コンテンツ配信サービスを主に展開しております。

● サウンドビジュアル事業

音楽系だけでなく映像等のビジュアル分野を基軸としたサービス展開を進めております。

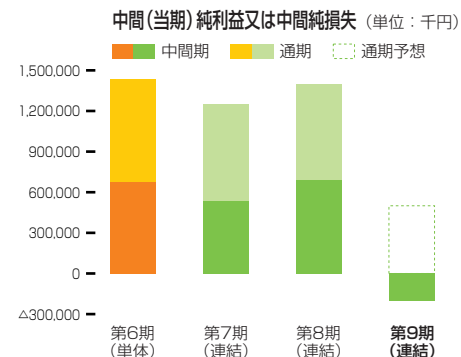
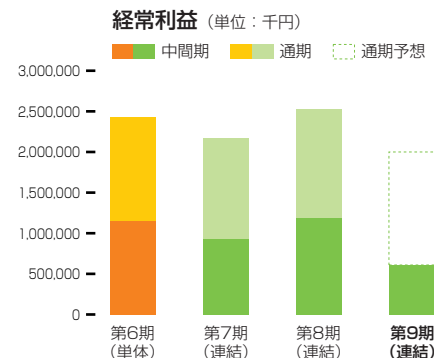
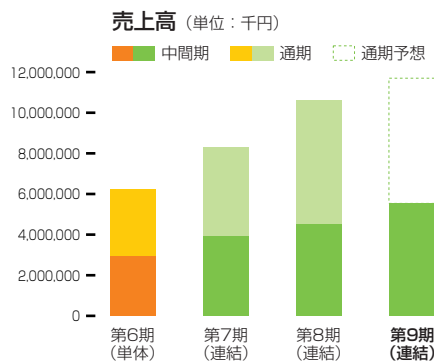
ソリューション事業

グループ企業としてサイト運営に関する開発だけでなく、各メーカーへのシステム開発も広く手がけております。

その他の事業

ゲームソフトの販売を中心に事業展開しております。

財務ハイライト



* 第7期より連結財務数値を開示しております。

人材の獲得と教育、企画力をさらに強化してまいります。

株主の皆様におかれましては、ますますご清栄のこととお慶び申し上げます。

平素は格別なるご支援を賜り、誠にありがとうございます。

さて、第9期中間期（2007年4月1日から2007年9月30日まで）の事業報告にあたりまして、ここに謹んでご挨拶申し上げます。

当中間連結会計期間の業績は、売上高55億36百万円（前年同期比23.5%増）、経常利益6億9百万円（前年同期比48.8%減）、中間純損失2億3百万円（前年同期比8億94百万円減）となりました。

今期より「アミューズメントオンライン事業」「muPass事業」「ポイントメディア事業」を重点3事業として位置づけ、さらなる拡大を図っております。

アミューズメントオンライン事業におきましては、PC向けパチスロ・パチンコオンラインゲーム「777タウン-dot-net」にてゲームアプリの先行配信やアイテム課金・コミュニティ強化等により会員数の拡大と単価アップを図っております。

muPass事業におきましては、KDDI株式会社との共同運営による、印刷コンテンツ販売の携帯電話サイト「モバプリ」のサービスを7月に開始いたしました。

ポイントメディア事業におきましては、主力サービスである「予想ネット」において、ユーザーに無料でコンテンツを配信し、「ポイント」を貯めたり予想問題でポイントを増やす等の楽しさを提供し、会員増の獲得に注力しております。

通期事業計画につきましては、売上高117億31百万円（前年同期比10.4%増）、経常利益19億75百万円（前年同期比21.9%減）、当期純利益5億6百万円（前年同期比63.8%減）を見込んでおります。

なお、配当につきましては、1株につき3,000円の期末配当を予定しております。

株主の皆様におかれましては、今後とも引き続きご支援を賜りますようお願い申し上げます。



代表取締役社長 大野政昭

2007年12月

サミーネットワークスの今後を担う「重点3事業」から
エンドユーザーに身近な商品をフォーカスし、
その最新情報をお届けいたします。

アミューズメントオンライン事業 「777タウンドットネット」

● PC向けオンラインパチスロ・パチンコゲームとして展開しております「777タウンドットネット」において、人気パチスロ機「北斗の拳2」を実際のパチンコホールへの設置に先行して、ゲームアプリの配信をおこなって好評を得ました。

また、パチスロ・パチンコと異なった領域の拡大として、9月より麻雀サイトのコンテンツ提供を開始いたしました。サイト内では、アイテム、アバターなどの販売を開始しており、他のゲームアプリと同様にコンテンツの充実を進めております。

今後は、パチスロ・パチンコゲームアプリの量的な充実と実機販売との同時リリースによる魅力向上と共に、麻雀・カジノなどのコンテンツの拡大を図ってまいります。

Sammy
NetWorks
NOW

「北斗の拳2」



麻雀サイトのコンテンツ



オープニング画面



「カイジ」

ベビー玩具
(コンビ製)



muPass事業

携帯電話を使ったデータ配信システム「muPass」は、玩具・時計・カー用品などに採用されている音楽領域とエプソン社の家庭用プリンターを対象にした印刷コンテンツのデジタル配信サービス「モバプリ」などの画像領域、計2つの領域で主に展開しております。「モバプリ」は、当社、エプソン社、KDDI社の3社による提携で生まれたサービスで、2007年9月末現在でエプソン社のmuPass対応プリンターの普及台数は150万台に到達いたしました。

また、当社、KDDI社、日本郵政社の3社による携帯電話年賀状作成・自動送付サービス「ケータイPOST de 年賀状」の新サービス提供開始を2007年10月に発表いたしました。

今後もその他対応製品の拡充、サービスの充実を図ってまいります。



時計
(セイコー製)



プリンター
(エプソン製)

予想ネット



ポイントメディア事業

ポイントメディア事業は、ユーザーに無料でコンテンツを配信し広告主より収入を得る「広告収入モデル」であり、電子商品購入や会員登録などで付与されたポイントを予想ゲームなどで増やすことができる「予想ネット」を主体として運営しております。「予想ネット」では、これまでPC向けオンラインにてコンテンツを無料配信してまいりましたが、ユーザー層の拡大に向けて携帯電話サービスの充実を図ってまいります。

さらに、当社グループにおける「広告収入モデル」として成長させることを目指しております。

クーポンメール



ポイントボックス

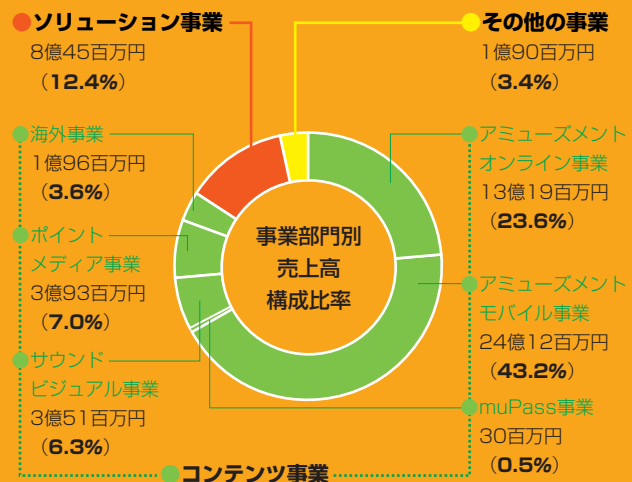


全般の概況

当中間連結会計期間におけるわが国経済は、世界的株価市場の混乱、個人消費の伸び悩み、継続的な原油の高騰等多くの不安定要素を抱え推移しましたが、民間設備投資の拡大や堅調な輸出などを背景に企業業績が高い水準で推移した結果、雇用者所得も緩やかに上昇し、景気は緩やかに拡大基調を維持しております。

当社グループを取り巻く環境としましては、日本国内における携帯電話等の契約数は、平成19年9月末現在で10,429万件（前期末比2.5%増）*であります。そのうちインターネット接続が可能な携帯電話の契約数は、8,653万件（前期末比2.5%増）*で携帯電話等の82.9%を占めております。このように携帯電話端末によるインターネット利用がますます一般的かつ日常的なものになってきております。

このような状況の中、当社グループは携帯電話・PC向けパチスロ・パチンコゲーム等の既存サービスの維持・拡大を進めてまいりました。また、既存サービスの成長に特化するだけでなく、当社グループ事業の新しい柱となるべく新サービス、携帯電話以外の他プラットフォームへのコンテンツ配信等積極的な展開をおこなってまいりました。



その結果、当中間連結会計期間の業績は、売上高55億36百万円（前年同期比23.5%増）、経常利益6億9百万円（前年同期比48.8%減）、中間純損失2億3百万円（前年同期比8億94百万円減）となりました。

* 社団法人電気通信事業者協会調べ

事業部門別の概況

コンテンツ事業

●アミューズメントオンライン事業

アミューズメントオンライン事業におきましては、PC向けパチスロ・パチンコオンラインゲーム「777タウンドットネット」にて、ゲームコンテンツの充実を主体に、オンラインならではのコミュニティ機能等の充実に努めてまいりました。また、中長期的な展望である「アミューズメントポータルサイト」化への展開の第一歩として、9月にオンライン麻雀ゲーム「777タウン麻雀」を導入いたしました。


この結果、アミューズメントオンライン事業の売上高は13億19百万円（前年同期比227.7%増）となりました。



●アミューズメントモバイル事業

アミューズメントモバイル事業におきましては、主力コンテンツである携帯電話向けパチスロ・パチンコゲームサイト「サミー777タウン」にて、アプリゲームの実機販売に先駆けた先行配信やアプリゲーム以外のコーナーの充実に努めてまいりました。

この結果、アミューズメントモバイル事業の売上高は24億12百万円（前年同期比18.1%減）となりました。




●muPass事業

muPass事業におきましては、7月にau携帯サイトからダウンロードした各種コンテンツを紙に印刷して楽しむことができる業界初の「モバプリ」サービスをスタートいたしました。このサービスにつきましては、歌詞カード・楽譜・料理レシピ・キャラクターカード・映画ポストカード・学習ドリル・タレント写真

など幅広いジャンルのコンテンツの充実に努めてまいりました。

この結果、muPass事業の売上高は30百万円（前年同期比4.2%減）となりました。



●サウンドビジュアル事業

サウンドビジュアル事業におきましては、着信メロディ市場が飽和状態のため会員数が減少傾向で推移しました。一方、電子コミック配信サイト「恋コミ」等のビジュアル分野を基軸としたサービスの充実に努めてまいりました。

この結果、サウンドビジュアル事業の売上高は3億51百万円（前年同期比33.4%減）となりました。



●海外事業

海外事業におきましては、中国における携帯電話向けコンテンツサービスに関して既に発表しましたとおり平成18年6月の中国当局の規制の強化以来、コスト削減等の対応をしてまいりましたが、当第1四半期連結会計期間に新たな規制強化が実施され、さらに月次売上が半減する事態となりました。

この結果、海外事業の売上高は1億96百万円（前年同期比65.6%減）となりました。

●ポイントメディア事業

ポイントメディア事業におきましては、「予想ネット」に代表されるインターネット上でショッピングや資料請求をおこなうことで、各種「ポイント」を貯めるのみならず、予想問題でポイントを増やす等の楽しさを提供しております。より多様な商材やコンテンツを提供することで会員増に努めてまいりました。

この結果、ポイントメディア事業の売上高は3億93百万円となりました。



ソリューション事業

ソリューション事業におきましては、コンテンツのサービスや企画力のみならず、技術企画・開発・運用まで一貫した総合的な体制を構築し、ワンストップによる支援サービスに努めてまいりました。

この結果、ソリューション事業の売上高は8億45百万円となりました。

その他の事業

その他の事業におきましては、株式会社メディア・トラストの子会社である株式会社キュールにおいて、ゲームソフト販売を中心に事業展開しております。

この結果、その他の事業の売上高は1億90百万円となりました。

中間連結財務諸表

中間連結貸借対照表

(単位：千円)

科目	当中間連結会計期間末 2007年9月30日現在	前連結会計年度 2007年3月31日現在
●資産の部		
流動資産	6,218,980	6,502,055
現金及び預金	3,359,875	3,476,126
売掛金	2,300,301	2,427,011
商品	110,658	79,354
繰延税金資産	85,622	101,738
その他	362,523	417,824
固定資産	4,299,039	5,947,452
有形固定資産	165,460	193,710
無形固定資産	2,030,390	4,249,782
投資その他の資産	2,103,188	1,503,959
資産合計	10,518,020	12,449,507
●負債の部		
流動負債	1,950,686	2,315,987
買掛金	906,371	890,902
未払金	205,231	189,489
未払法人税等	476,135	863,663
賞与引当金	105,892	77,000
役員賞与引当金	25,000	50,000
その他	232,054	244,931
固定負債	67,383	75,047
負債合計	2,018,070	2,391,035
●純資産の部		
株主資本	7,469,394	8,962,139
資本金	2,330,275	2,306,050
資本剰余金	2,974,810	2,950,585
利益剰余金	2,917,411	4,210,048
自己株式	△753,103	△504,545
評価・換算差額等	255,653	269,547
その他有価証券評価差額金	△4,755	16,193
為替換算調整勘定	260,409	253,353
少数株主持分	774,901	826,785
純資産合計	8,499,949	10,058,472
負債純資産合計	10,518,020	12,449,507

中間連結損益計算書

(単位：千円)

科目	当中間連結会計期間 2007年4月1日から 2007年9月30日まで	前中間連結会計期間 2006年4月1日から 2006年9月30日まで
売上高	5,536,952	4,485,067
売上原価	2,886,010	1,829,256
売上総利益	2,650,941	2,655,810
販売費及び一般管理費	2,005,669	1,469,184
営業利益	645,271	1,186,626
営業外収益	5,864	5,312
営業外費用	41,889	1,459
経常利益	609,245	1,190,479
特別利益	5,174	—
特別損失	1,163,011	796
税金等調整前中間純利益 又は税金等調整前中間純損失(△)	△548,590	1,189,682
法人税、住民税及び事業税	454,514	612,171
法人税等調整額	△752,438	△111,124
少数株主損失	△47,355	△2,291
中間純利益又は中間純損失(△)	△203,311	690,926

中間連結キャッシュ・フロー計算書

(単位：千円)

科目	当中間連結会計期間 2007年4月1日から 2007年9月30日まで	前中間連結会計期間 2006年4月1日から 2006年9月30日まで
営業活動によるキャッシュ・フロー	510,513	1,305,607
投資活動によるキャッシュ・フロー	△329,251	△290,157
財務活動によるキャッシュ・フロー	△302,505	△80,977
現金及び現金同等物に係る換算差額	4,991	13,336
現金及び現金同等物の増減額	△116,251	947,809
現金及び現金同等物の期首残高	3,476,126	4,517,770
非連結子会社の連結化に伴う増加額	—	142
現金及び現金同等物の中間期末残高	3,359,875	5,465,722

中間連結株主資本等変動計算書

(単位：千円)

当中間連結会計期間 2007年4月1日から 2007年9月30日まで	株主資本				株主資本 合計	評価・換算差額等			少数株主 持分	純資産 合計
	資本金	資本剰余金	利益剰余金	自己株式		その他有価証券 評価差額金	為替換算 調整勘定	評価・換算 差額等合計		
2007年3月31日残高	2,306,050	2,950,585	4,210,048	△504,545	8,962,139	16,193	253,353	269,547	826,785	10,058,472
中間連結会計期間中の変動額										
新株の発行	24,225	24,225	—	—	48,450	—	—	—	—	48,450
剰余金の配当	—	—	△131,508	—	△131,508	—	—	—	—	△131,508
中間純損失	—	—	△203,311	—	△203,311	—	—	—	—	△203,311
在外子会社の会計処理変更に伴う減少額	—	—	△957,817	—	△957,817	—	—	—	—	△957,817
自己株式の取得	—	—	—	△248,558	△248,558	—	—	—	—	△248,558
株主資本以外の項目の 中間連結会計期間中の変動額(純額)	—	—	—	—	—	△20,948	7,055	△13,893	△51,884	△65,777
中間連結会計期間中の変動額合計	24,225	24,225	△1,292,637	△248,558	△1,492,745	△20,948	7,055	△13,893	△51,884	△1,558,522
2007年9月30日残高	2,330,275	2,974,810	2,917,411	△753,103	7,469,394	△4,755	260,409	255,653	774,901	8,499,949

中間個別財務諸表

中間貸借対照表

(単位：千円)

科目	当中間会計期間末	前事業年度
	2007年9月30日現在	2007年3月31日現在
●資産の部		
流動資産	4,886,767	5,198,071
現金及び預金	2,345,496	2,511,493
売掛金	1,728,511	1,814,912
商品	3,848	3,404
前払費用	49,990	49,410
繰延税金資産	85,622	101,738
短期貸付金	663,000	663,000
その他	10,298	54,112
固定資産	4,854,166	5,873,021
有形固定資産	102,615	77,065
無形固定資産	356,297	222,212
投資その他の資産	4,395,253	5,573,744
資産合計	9,740,933	11,071,093
●負債の部		
流動負債	1,526,975	1,923,765
買掛金	689,270	670,668
未払金	151,381	132,163
未払費用	17,851	10,573
未払法人税等	470,943	871,704
未払消費税等	40,922	81,465
前受金	11,236	10,245
預り金	14,477	19,944
賞与引当金	105,892	77,000
役員賞与引当金	25,000	50,000
固定負債	58,487	64,469
負債合計	1,585,462	1,988,234
●純資産の部		
株主資本	8,160,226	9,066,665
資本金	2,330,275	2,306,050
資本剰余金	2,974,810	2,950,585
利益剰余金	3,608,243	4,314,574
自己株式	△753,103	△504,545
評価・換算差額等	△4,755	16,193
その他有価証券評価差額金	△4,755	16,193
純資産合計	8,155,471	9,082,858
負債純資産合計	9,740,933	11,071,093

中間損益計算書

(単位：千円)

科目	当中間会計期間	前中間会計期間
	2007年4月 1日から 2007年9月30日まで	2006年4月 1日から 2006年9月30日まで
売上高	4,124,448	3,913,933
売上原価	1,790,003	1,572,648
売上総利益	2,334,445	2,341,285
販売費及び一般管理費	1,280,562	1,122,396
営業利益	1,053,882	1,218,888
営業外収益	5,991	3,650
営業外費用	7,355	302
経常利益	1,052,518	1,222,237
特別損失	1,904,146	796
税引前中間純利益又は税引前中間純損失(△)	△851,627	1,221,440
法人税、住民税及び事業税	452,000	622,000
法人税等調整額	△728,805	△111,124
中間純利益又は中間純損失(△)	△574,822	710,564

中間株主資本等変動計算書

(単位：千円)

当中間会計期間 2007年4月 1日から 2007年9月30日まで	株主資本					自己株式	株主資本 合計	評価・換算差額等 その他有価証券 評価差額金	純資産 合計
	資本金	資本剰余金 資本準備金	利益剰余金 利益準備金	その他利益剰余金 繰越利益剰余金	利益剰余金 合計				
2007年3月31日残高	2,306,050	2,950,585	2,885	4,311,688	4,314,574	△504,545	9,066,665	16,193	9,082,858
中間会計期間中の変動額									
新株の発行	24,225	24,225	—	—	—	—	48,450	—	48,450
剰余金の配当	—	—	—	△131,508	△131,508	—	△131,508	—	△131,508
中間純損失	—	—	—	△574,822	△574,822	—	△574,822	—	△574,822
自己株式の取得	—	—	—	—	—	△248,558	△248,558	—	△248,558
株主資本以外の項目の 中間会計期間中の変動額(純額)	—	—	—	—	—	—	—	△20,948	△20,948
中間会計期間中の変動額合計	24,225	24,225	—	△706,330	△706,330	△248,558	△906,438	△20,948	△927,387
2007年9月30日残高	2,330,275	2,974,810	2,885	3,605,357	3,608,243	△753,103	8,160,226	△4,755	8,155,471

会社概要

(2007年9月30日現在)

●会社名	株式会社サミーネットワークス Sammy NetWorks Co., Ltd.
●本社所在地	〒107-0062 東京都港区南青山3丁目1番31号 大手町建物青山ビル3階
●設立	2000年3月1日
●資本金	23億3千万円
●事業内容	●携帯電話、PCへの音楽関連コンテンツ ゲーム関連コンテンツの配信サービス ●インターネット広告事業 ●Eコマースおよびシステム開発事業
●監査法人	あずさ監査法人
●従業員数	連結232名、単体88名

●役員

取締役会長	里見 治	上級執行役員	近藤 雅信
代表取締役社長	大野 政昭	上級執行役員	新谷 省二
専務取締役	石倉 博	執行役員	小野寺 正宏
取締役	大山 太郎	執行役員	倉垣 英男
取締役	中山 圭史	執行役員	佐藤 慎吾
取締役	西田 浩	執行役員	小口 剛
常勤監査役	崎野 清文	執行役員	三井 友樹
常勤監査役	嘉指 富雄	執行役員	伊波 達也
監査役	榎本 峰夫	執行役員	秋吉 正樹
監査役	家田 和忠		

●連結子会社

株式会社リアラス

株式会社メディア・トラスト

株式会社キュール

Sammy NetWorks Asia Pacific Limited

JVMMS Holdings Ltd.

広州市華創信息技術有限公司

広州市奥創信息技術有限公司

広州市鴻創信息技術有限公司

北京颯美网络有限公司

株式情報

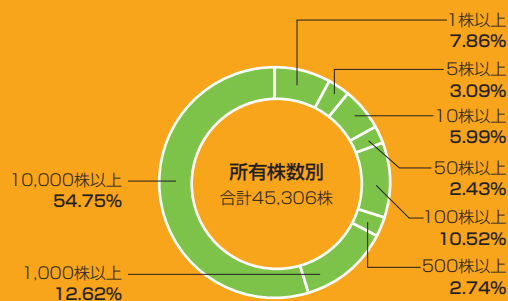
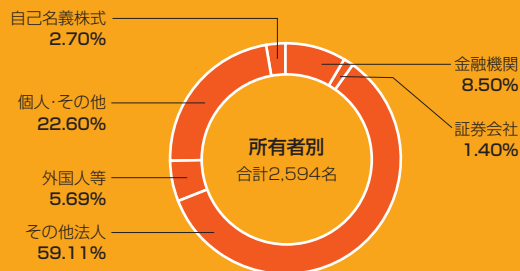
(2007年9月30日現在)

●発行可能株式総数	120,000株
●発行済株式総数	45,306株
●株主数	2,594名

●大株主

株主名	持株数(株)	持株比率(%)
セガサミーホールディングス株式会社	24,804	54.74
野村信託銀行株式会社(投信口)	1,950	4.30
大野 政昭	1,372	3.02
株式会社サミーネットワークス	1,222	2.69
メロンバンク・リーティークライアントコムパス	1,173	2.58
日本スタートラスト信託銀行株式会社(信託口)	702	1.54
資産管理サービス信託銀行株式会社(証券投資信託口)	541	1.19
倉垣 英男	432	0.95
日本証券金融株式会社	420	0.92
株式会社ドコモ・ドットコム	420	0.92

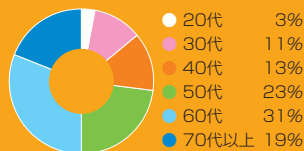
●株式分布状況



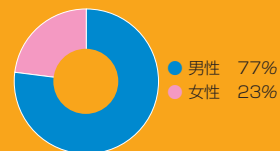
アンケート結果のご報告

前回報告書にて実施いたしました、株主の皆様を対象とした「株主アンケート」の集計結果が整いましたので、主なデータをご報告いたします。アンケートに際しましては、多くの皆様のご協力を賜りましたことを、あらためて感謝申し上げます。


アンケート回答者様の世代別内訳



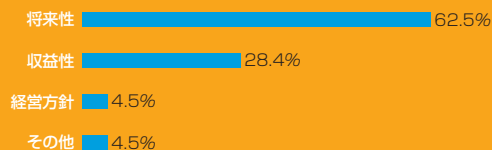
アンケート回答者様の性別内訳



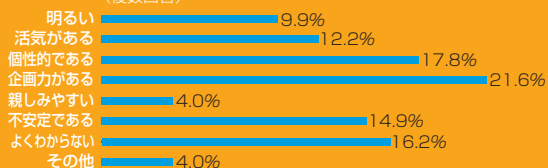
Q：当社について関心のある情報は何ですか？
(複数回答)




Q：当社に期待することは何ですか？
(複数回答)



Q：当社にどのようなイメージをお持ちですか？
(複数回答)



Q：今後、当社の株式についてどのような方針をお持ちですか？
(複数回答)



ホームページのご案内



サミーネットワークスに関する詳しい情報はインターネットでご覧いただけます。または、IRメールにて最新情報を配信しております。ぜひ、この機会にご登録ください。

- ホームページアドレス
<http://www.sammy-net.jp>
- IRメール配信
<http://www.sammy-net.jp/ir/mail/>

©本宮ひろ志/集英社 ©Sammy ©RODEO
©本宮ひろ志/集英社/FIELDS ©Sammy
©武論尊・原哲夫/NSP 1983 著作権許諾証GT-706. ©Sammy
TMS©2007 Marvel Characters, Inc. ©2004 CPLI. ©Sammy
©武論尊・原哲夫/NSP 1983. ©NSP 2007 著作権許諾証GS-406. ©Sammy
©福本伸行/講談社 ©Sammy ©RODEO
©武論尊・原哲夫/NSP 1983. ©NSP 2007 著作権許諾証GT-706. ©Sammy
©本宮ひろ志/集英社/FIELDS
©Sammy ©RODEO

今後の見直しに関する注意事項

本誌の記載内容のうち、当社の将来に関する見直し及び計画などの歴史的事実でないものについては将来予測であり、現在入手可能な情報から得られた会社の判断に基づいています。これらの将来予測には、リスクや不確定な要素が含まれており、実際の成果や業績などは、記載の見直しとは大きく異なる可能性があります。

●株主メモ

事業年度	毎年4月1日から翌年3月31日まで
期末配当金受領株主確定日	3月31日
	中間配当を行う場合は9月30日
定時株主総会	毎年6月
株主名簿管理人	三菱UFJ信託銀行株式会社
同連絡先	三菱UFJ信託銀行株式会社 証券代行部 〒137-8081 東京都江東区東砂7丁目10番11号 TEL 0120-232-7111（通話料無料）
同取次所	三菱UFJ信託銀行株式会社 全国各支店
上場取引所	東京証券取引所
公告掲載URL	http://www.sammy-net.jp/announcement.html (ただし、電子公告によることができない事故、 その他のやむを得ない事由が生じた時には、 日本経済新聞に公告いたします。)

お知らせ

株式に関するお手続き用紙のご請求について
株式に関するお手続き用紙（届出住所・印鑑・姓名等の変更届、配当金振込指定書、名義書換請求書等）のご請求につきましては、左記株主名簿管理人にてお電話ならびにインターネットにより24時間受け付けておりますので、ご利用ください。

 **0120-244-479**
(三菱UFJ信託銀行本店証券代行部)

 **0120-684-479**
(三菱UFJ信託銀行大阪支店証券代行部)

インターネットアドレス
<http://www.tr.mufj.jp/daikou/>

なお、株券保管振替制度をご利用の株主様は、お取引口座のある証券会社にご照会ください。



〒107-0062

東京都港区南青山3丁目1番31号 大手町建物青山ビル3階

URL: <http://www.sammy-net.jp>



当中間報告書は、環境安全のため、古紙100%再生紙を使用し、大豆油インクで印刷しています。